



2024 yılı Kasım ayında geçen yılın aynı ayına göre; ihracat %3,1 oranında azalışla 22 milyar 291 milyon dolar, ithalat %2,4 oranında artışla 29 milyar 654 milyon dolar oldu. 2024 yılı Ocak-Kasım döneminde ise, ihracat %2,5 oranında artışla 238 milyar 486 milyon dolar, ithalat %6,4 oranında azalışla 311 milyar 703 milyon dolar olarak gerçekleşti.

Tablo 1: Dış Ticaret Verileri (Milyon Dolar)

Dış Ticaret		İhracat	İthalat	Dış Ticaret Hacmi	Dış Ticaret Dengesi	İhr./ İth. (%)
Kasım	2023	23.001	28.974	51.974	-5.973	79,4
	2024	22.291	29.654	51.945	-7.363	75,2
	Değişim %	-3,1	2,4	-0,1	23,3	.
Ocak-Kasım	2023	232.669	332.909	565.579	-100.240	69,9
	2024	238.486	311.703	550.189	-73.216	76,5
	Değişim %	2,5	-6,4	-2,7	-27,0	.
Son 12 Ay Yıllıklandırılmış	12.2022-11.2023	255.568	365.521	621.089	-109.953	69,9
	12.2023-11.2024	261.444	340.760	602.205	-79.316	76,7
	Değişim %	2,3	-6,8	-3,0	-27,9	.

2024 yılı Kasım ayında geçen yılın aynı ayına göre;

- İhracat, %3,1 oranında azalarak 22 milyar 291 milyon dolar,
- İthalat, %2,4 oranında artarak 29 milyar 654 milyon dolar,
- Dış ticaret hacmi, %0,1 oranında azalarak 51 milyar 945 milyon dolar olarak gerçekleşti.

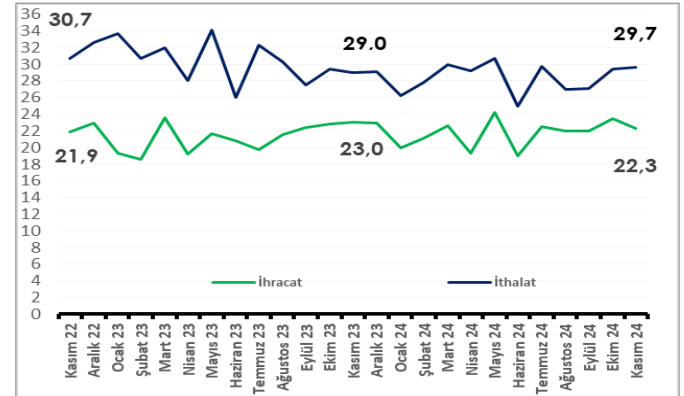
2024 yılı Ocak-Kasım döneminde geçen yılın aynı dönemine göre;

- İhracat, %2,5 oranında artarak 238 milyar 486 milyon dolar,
- İthalat, %6,4 oranında azalarak 311 milyar 703 milyon dolar,
- Dış ticaret hacmi, %2,7 oranında azalarak 550 milyar 189 milyon dolar olarak gerçekleşti.

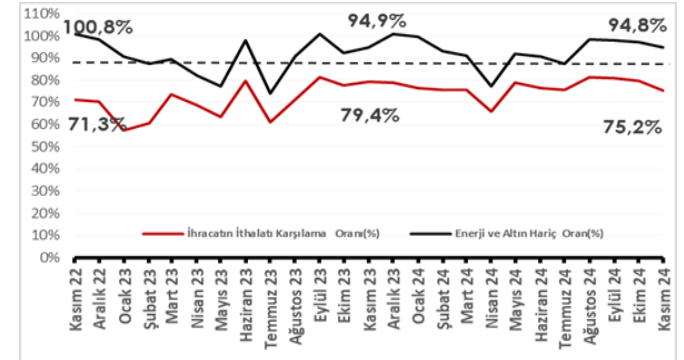
2024 Kasım ayında geçen yılın aynı ayına göre;

- İhracatın ithalatı karşılama oranı 4,2 puan azalarak %75,2 olarak gerçekleşti.
- Enerji verileri hariç tutulduğunda, ihracatın ithalatı karşılama oranı 2,5 puan azalarak %87,9 olarak gerçekleşti.
- Enerji ve altın verileri hariç tutulduğunda ise, ihracatın ithalatı karşılama oranı 0,1 puan azalarak %94,8 olarak gerçekleşti.

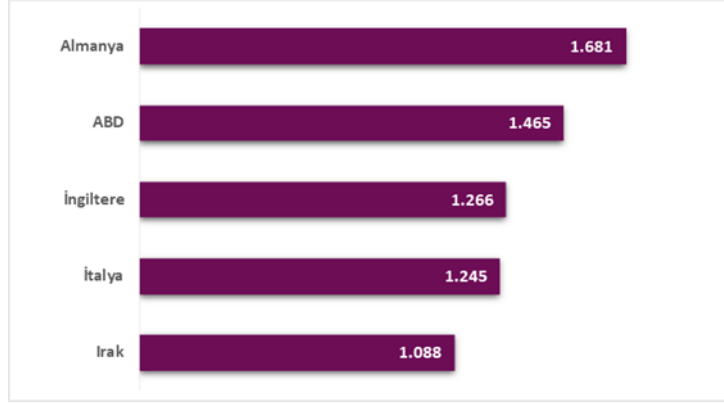
Grafik 1: Aylara Göre Dış Ticaret (Milyar Dolar)



Grafik 2: İhracatın İthalatı Karşılama Oranı (%)

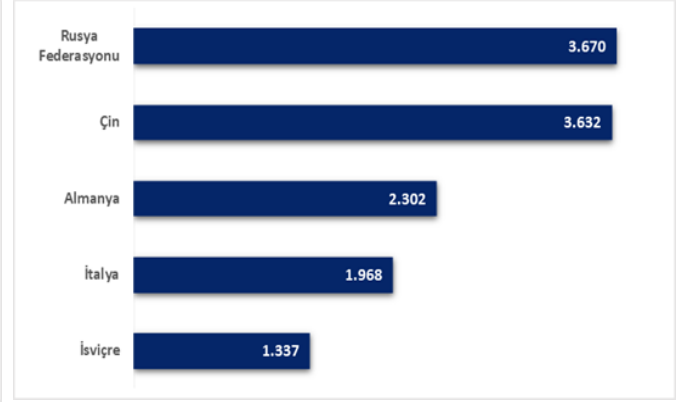


Grafik 3: İhracat Yapılan İlk 5 Ülke (Milyon Dolar, Kasım 2024)



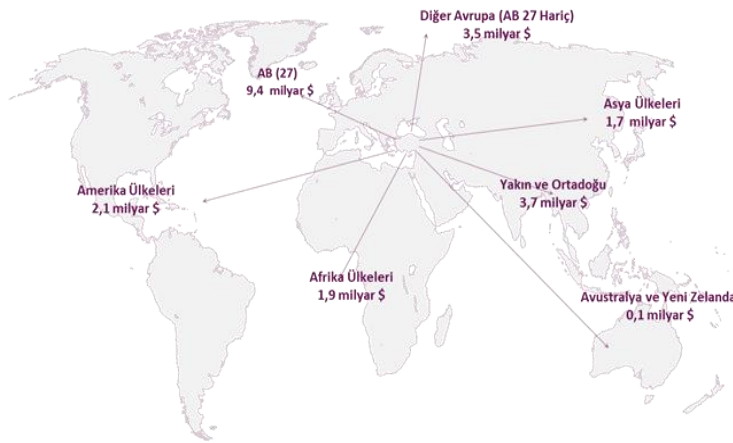
- Kasım ayında en fazla **ihracat** yaptığımız ülkeler sırasıyla; **Almanya** (1 milyar 681 milyon dolar), **ABD** (1 milyar 465 milyon dolar) ve **İngiltere** (1 milyar 266 milyon dolar) oldu.
- Kasım ayında ihracatta en çok paya sahip ilk 10 ülkenin toplam ihracat içerisindeki payı %48,1 oldu.

Grafik 4: İthalat Yapılan İlk 5 Ülke (Milyon Dolar, Kasım 2024)



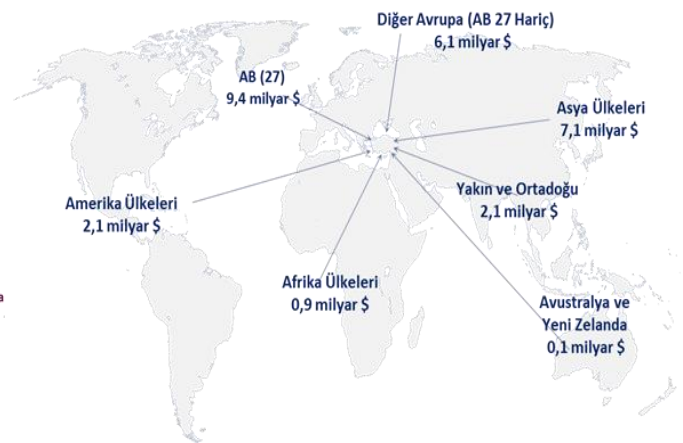
- Kasım ayında en fazla **ithalat** yaptığımız ülkeler sırasıyla; **Rusya** (3 milyar 670 milyon dolar), **Çin** (3 milyar 632 milyon dolar) ve **Almanya** (2 milyar 302 milyon dolar) oldu.
- Kasım ayında ithalatta en çok paya sahip ilk 10 ülkenin toplam ithalat içerisindeki payı %59,4 oldu.

Grafik 5: Ülke Gruplarına Göre İhracat (Milyar Dolar, Kasım 2024)




- Kasım ayında en fazla **ihracat** yaptığımız ülke grupları sırasıyla; **Avrupa Birliği (AB-27)** (9 milyar 365 milyon dolar), **Yakın ve Ortadoğu Ülkeleri** (3 milyar 664 milyon dolar) ve **Diğer Avrupa Ülkeleri** (3 milyar 487 milyon dolar) oldu.

Grafik 6: Ülke Gruplarına Göre İthalat (Milyar Dolar, Kasım 2024)

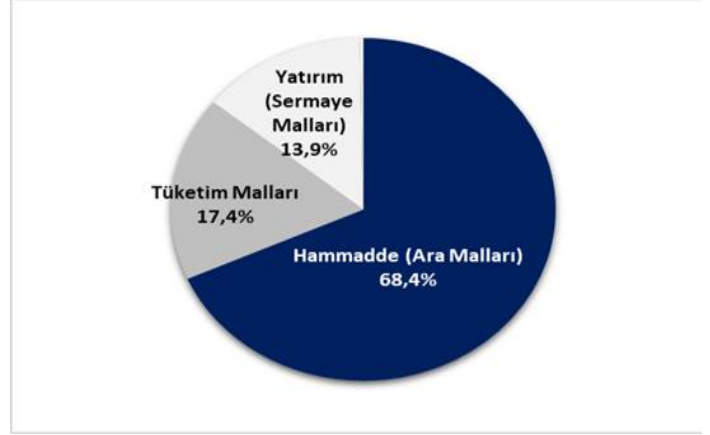


- Kasım ayında en fazla ithalat yaptığımız ülke grupları sırasıyla; **Avrupa Birliği (AB-27)** (9 milyar 445 milyon dolar), **Asya Ülkeleri** (7 milyar 138 milyon dolar) ve **Diğer Avrupa Ülkeleri** (6 milyar 140 milyon dolar) oldu.

Grafik 7: BEC Sınıflamasına Göre İhracatın Dağılımı
(%, Kasım 2024)



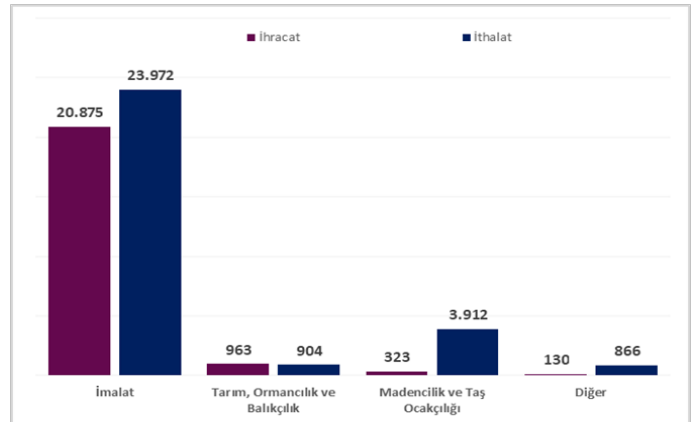
Grafik 8: BEC Sınıflamasına Göre İthalatın Dağılımı
(%, Kasım 2024)



- Kasım ayında Geniş Ekonomik Grupların (BEC) sınıflamasına göre, en çok **ihracat** 10 milyar 749 milyon dolarla (%6,1 azalış) "**Hammadde (Ara malları)**" grubunda yapılırken, bu grubu sırasıyla 8 milyar 414 milyon dolarla (%3,0 artış) "**Tüketim Malları**" ve 2 milyar 813 milyon dolarla (%14,0 azalış) "**Yatırım (Sermaye) Malları**" grupları takip etti.
- Kasım ayında Geniş Ekonomik Grupların (BEC) sınıflamasına göre, en çok **ithalat** 20 milyar 273 milyon dolarla (%3,4 artış) "**Hammadde (Ara malları)**" grubunda yapılırken, bu grubu sırasıyla 5 milyar 160 milyon dolarla (%15,6 artış) "**Tüketim Malları**" ve 4 milyar 129 milyon dolarla (%15,5 azalış) "**Yatırım (Sermaye)Malları**" grupları takip etti.

- Kasım ayında sektörlere göre **ihracatın** payı sırasıyla; **İmalat Sanayi** sektörü %93,6 (20 milyar 875 milyon dolar), **Tarım, Ormancılık ve Balıkçılık** sektörü %4,3 (963 milyon dolar), **Madencilik ve Taş Ocakçılığı** sektörü %1,4 (323 milyon dolar) oldu.
- Kasım ayında sektörlere göre **ithalatın** payı sırasıyla; **İmalat Sanayi** sektörü %80,8 (23 milyar 972 milyon dolar), **Madencilik ve Taş Ocakçılığı** sektörü %13,2 (3 milyar 912 milyon dolar), **Tarım, Ormancılık ve Balıkçılık** sektörü %3,0 (904 milyon dolar) oldu.

Grafik 9: Sektörlere Göre Dış Ticaret (Milyon Dolar, Kasım 2024) (ISIC Rev4)



Dış Ticaret İstatistikleri için [tıklayınız.](#)



AÇIKLAMALAR

Bültende yer alan Dış Ticaret verileri "Genel Ticaret Sistemi (GTS)" esas alınarak hazırlanmıştır. 2024 yılı Kasım ayına ilişkin veriler Bakanlığımız idari kayıtlarından, diğer dönemlere ilişkin veriler ise Bakanlığımız ve Türkiye İstatistik Kurumu Başkanlığı (TÜİK) ile ortaklaşa hazırlanarak TÜİK tarafından kamuoyu ile paylaşılan resmi dış ticaret verilerinden derlenerek hazırlanmıştır.

Diğer taraftan, Resmi Dış Ticaret İstatistikleri, her ayın son iş günü TÜİK'in resmî internet sayfasından kamuoyuna duyurulmaktadır. Bu kapsamda, geçmiş dönemlere ilişkin Dış Ticaret İstatistiklerine TÜİK' in resmi internet sitesinden ulaşılabilir.

YASAL UYARI

Bültende yer verilen görüş ve değerlendirmeler, hiçbir kişi, kurum veya kuruluŐa herhangi bir taahhüt içermemekte olup, sadece bilgi amaçlıdır. Bültende yer alan bilgiler, kaynak gösterilmek suretiyle yayımlanabilir; ancak bu bilgiler ticari amaçlarla kullanılamaz. Bültendeki bilgilerin telif ve diğer her türlü hakkı Ticaret Bakanlığı'na aittir.

Ticaret Bakanlığı, Bültende yer alan bilgi, görüş ve değerlendirmelerin doğru, deđişmez ve eksiksiz olması konusunda hiçbir taahhüt ve sorumluluk kabul etmez. Bültendeki bilgilerin yanlış veya eksik kullanımı veya yorumlanması sonucunda Ticaret Bakanlığı'na hiçbir kusur veya sorumluluk yüklenemez. Tabloda yer alan rakamlar yuvarlamadan dolayı toplamı vermeyebilir.

Ticaret Bakanlığı, Bültende yer alan bütün bilgileri ve tasarımı önceden bildirimde bulunmaksızın deđiŐtirebilir veya Bültenden kaldırabilir.